



ФЕДЕРАЛЬНАЯ СЛУЖБА  
ГОСУДАРСТВЕННОЙ СТАТИСТИКИ

# О ФИНАНСОВОМ СОСТОЯНИИ ОРГАНИЗАЦИЙ



(без субъектов малого предпринимательства)  
за 2020 год по Ленинградской области

По данным бухгалтерской (финансовой) отчетности



ФЕДЕРАЛЬНАЯ СЛУЖБА  
ГОСУДАРСТВЕННОЙ СТАТИСТИКИ

# О ФИНАНСОВОМ СОСТОЯНИИ ОРГАНИЗАЦИЙ

Ленинградской области

за 2020 год

- 01 САЛЬДИРОВАННЫЙ ФИНАНСОВЫЙ РЕЗУЛЬТАТ ОРГАНИЗАЦИЙ
- 02 ПРИБЫЛЬ ОРГАНИЗАЦИЙ
- 03 УБЫТОК ОРГАНИЗАЦИЙ
- 04 ФИНАНСОВЫЕ РЕЗУЛЬТАТЫ ДЕЯТЕЛЬНОСТИ ОРГАНИЗАЦИЙ
- 05 ДОЛЯ ОРГАНИЗАЦИЙ, ПОЛУЧИВШИХ ПРИБЫЛЬ (УБЫТОК)





# САЛЬДИРОВАННЫЙ ФИНАНСОВЫЙ РЕЗУЛЬТАТ

(без субъектов малого предпринимательства)

За 2010-2020 гг., В % К СООТВЕТСТВУЮЩЕМУ ПЕРИОДУ ПРЕДЫДУЩЕГО ГОДА\*

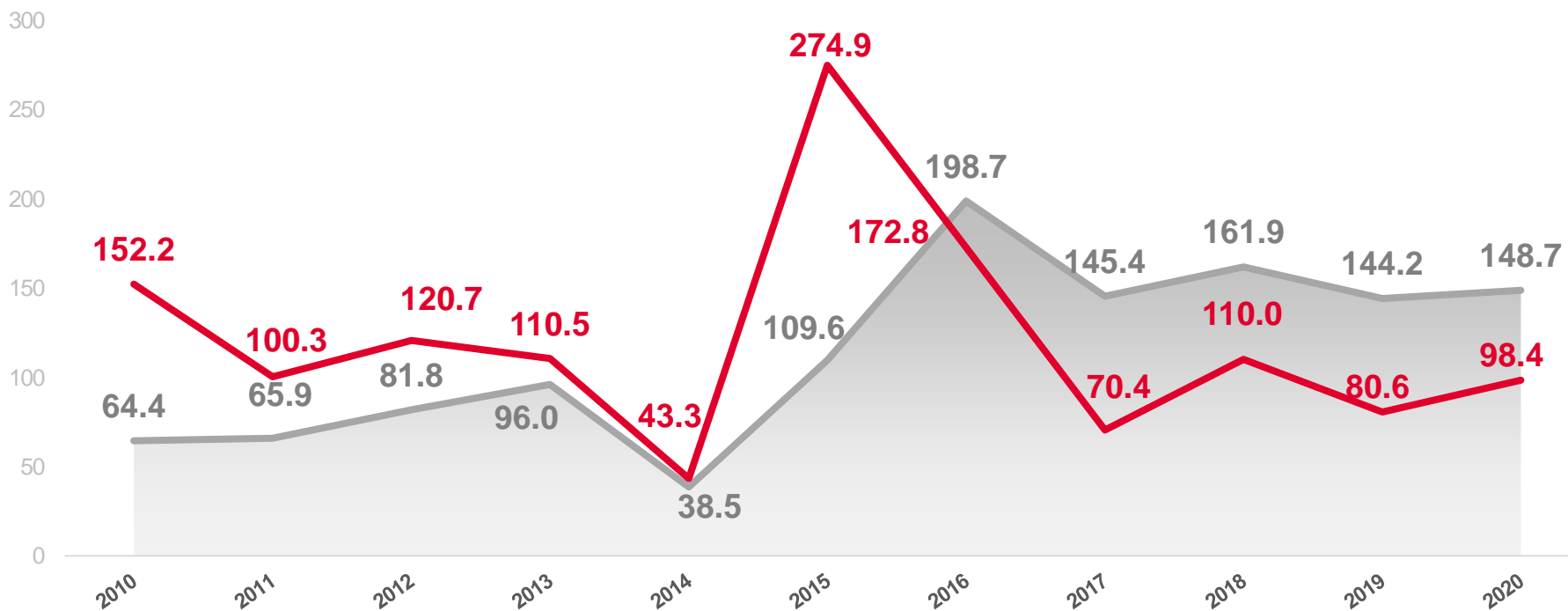
**2020 ГОД**

**148,7**

МЛРД РУБ.

**98,4%**

В % К 2019 ГОДУ



млрд руб.



в % к предыдущему году

**ПРИБЫЛЬ** - **УБЫТОК** = **САЛЬДИРОВАННЫЙ ФИНАНСОВЫЙ РЕЗУЛЬТАТ**





# САЛЬДИРОВАННЫЙ ФИНАНСОВЫЙ РЕЗУЛЬТАТ ОРГАНИЗАЦИЙ

2020 г., МЛРД РУБЛЕЙ



56,7

Транспортировка и хранение



51,7

Обрабатывающие производства



22,9

Торговля оптовая и розничная; ремонт автотранспортных средств и мотоциклов



5,8

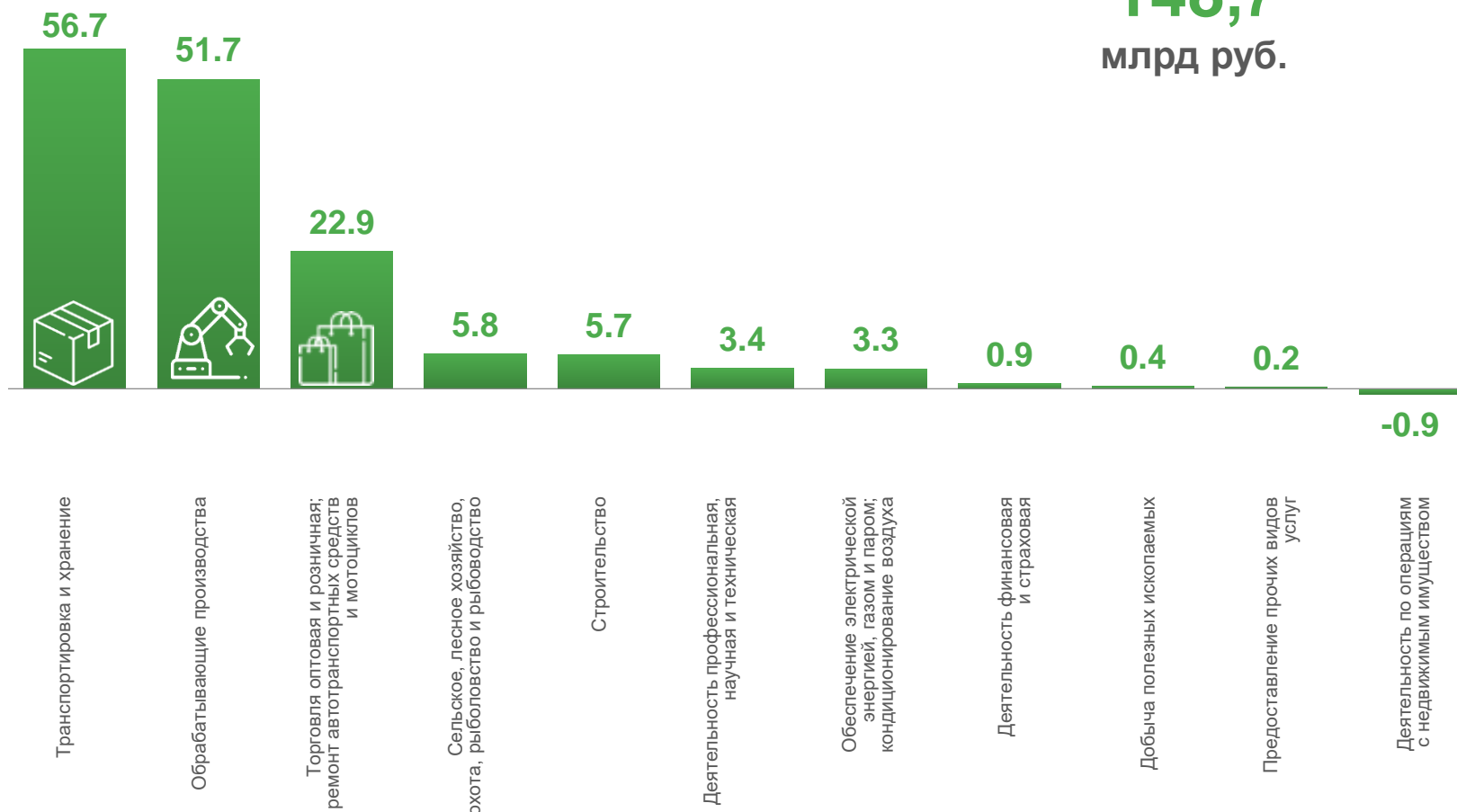
Сельское, лесное хозяйство, охота, рыболовство и рыбоводство



5,7

Строительство

Всего  
**148,7**  
млрд руб.





# САЛЬДИРОВАННЫЙ ФИНАНСОВЫЙ РЕЗУЛЬТАТ ОРГАНИЗАЦИЙ

2020 г., МЛРД РУБЛЕЙ



**Транспортировка  
и хранение**

**56,7**

млрд руб.

**(93,1%)**

в % к 2019 г.



Складское хозяйство и  
вспомогательная транспортная  
деятельность

**59,9** млрд руб.

**(95,6%)**

в % к 2019 г.

**3,3** млрд руб.

**(140,1%)**

в % к 2019 г.



Деятельность сухопутного и  
трубопроводного транспорта

**0,0** млрд руб.

**(112,5%)**

в % к 2019 г.

**0,3** млрд руб.

**(в 9,5 раз)**

в % к 2019 г.





# САЛЬДИРОВАННЫЙ ФИНАНСОВЫЙ РЕЗУЛЬТАТ ОРГАНИЗАЦИЙ

2020 г., МЛРД РУБЛЕЙ



**Торговля оптовая и розничная; ремонт автотранспортных средств и мотоциклов**

**22,9**  
млрд руб.

**(176,2%)**

в % к 2019 г.



Торговля оптовая, кроме оптовой торговли автотранспортными средствами и мотоциклами

**19,3**  
млрд руб.  
**(190,4%)**

в % к 2019 г.

**0,7**  
млрд руб.  
**(91,9%)**

в % к 2019 г.



Торговля розничная, кроме торговли автотранспортными средствами и мотоциклами

**0,4**  
млрд руб.  
**(45,0%)**

в % к 2019 г.

**5,0**  
млрд руб.  
**(45,5%)**

к 2019 г.



Торговля оптовая и розничная автотранспортными средствами и мотоциклами и их ремонт

**8,9**  
млрд руб.  
**(63,1%)**

в % к 2019 г.

**0,0**  
млрд руб.  
**(7,6%)**

к 2019 г.





# ПРИБЫЛЬ ОРГАНИЗАЦИЙ

2020 г., МЛРД РУБЛЕЙ

**225,9** млрд руб. всего



**107,4**

Обработывающие производства



**60,4**

Транспортировка и хранение



**28,7**

Торговля оптовая и розничная; ремонт автотранспортных средств и мотоциклов



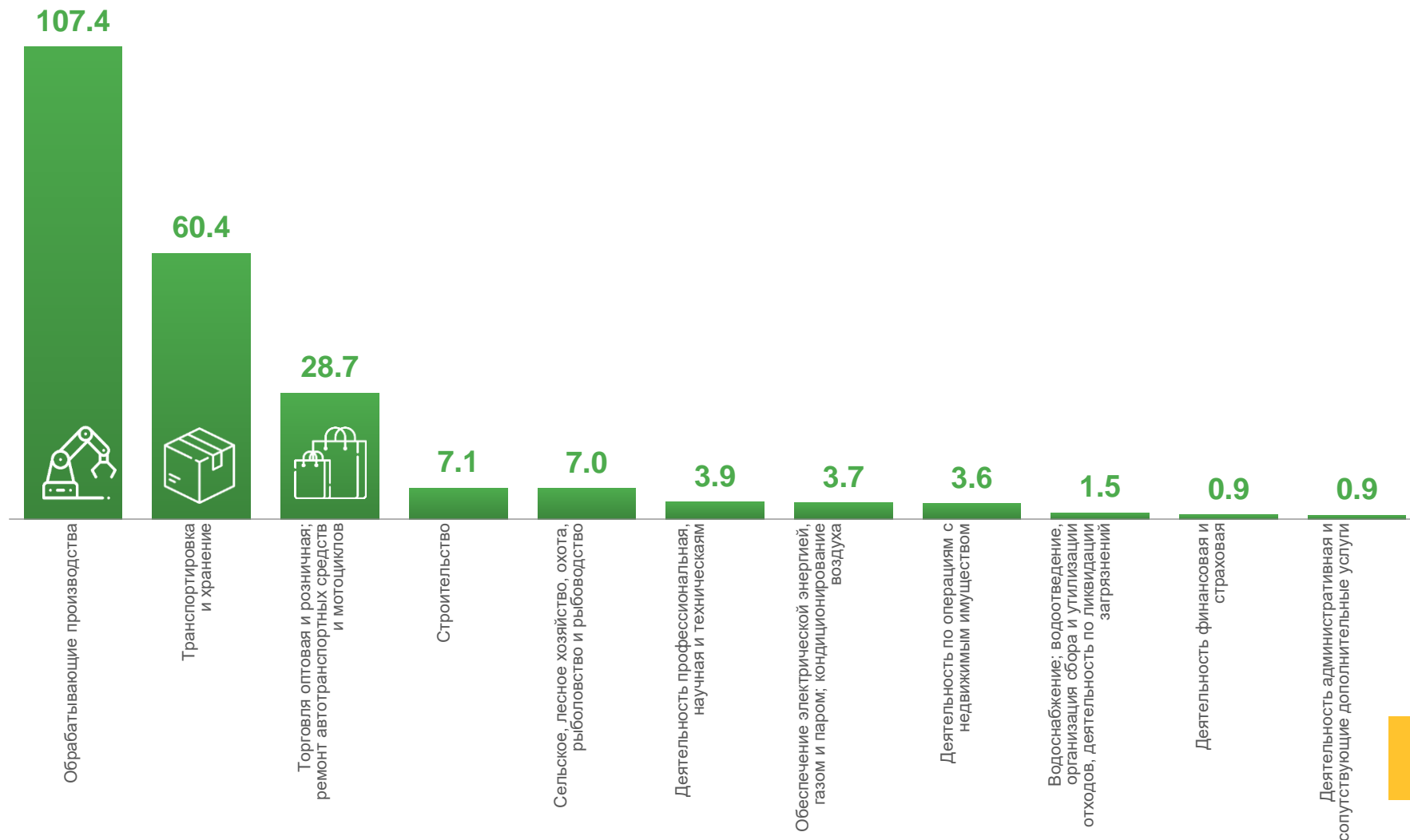
**0,9**

Деятельность финансовая и страховая



**0,9**

Деятельность административная и сопутствующие дополнительные услуги







# УБЫТОК ОРГАНИЗАЦИЙ

2020 г., МЛРД РУБЛЕЙ

**77,1** млрд руб. всего



**55,6**

Обрабатывающие производства



**5,8**

Торговля оптовая и розничная;  
ремонт автотранспортных средств  
и мотоциклов



**4,5**

Деятельность по операциям  
с недвижимым имуществом



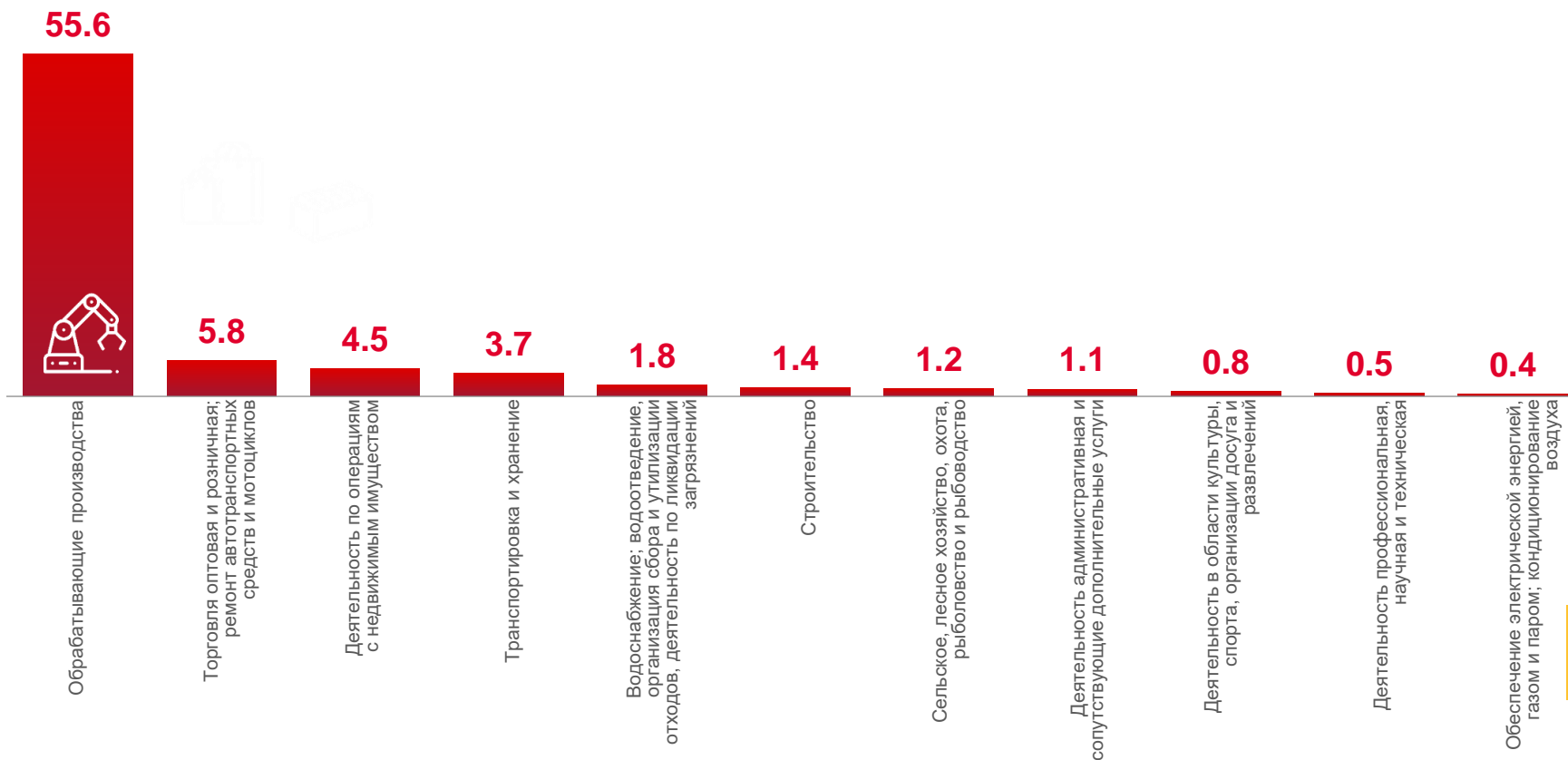
**3,7**

Транспортировка и хранение



**1,8**

Водоснабжение; водоотведение,  
организация сбора и утилизации отходов,  
деятельность по ликвидации загрязнений



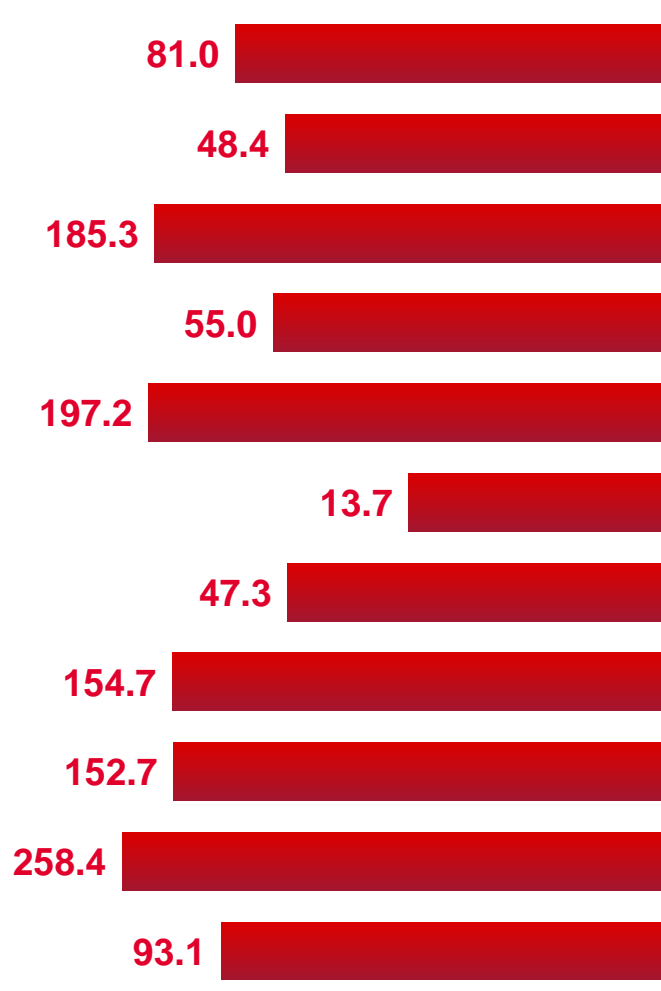




# ФИНАНСОВЫЕ РЕЗУЛЬТАТЫ ДЕЯТЕЛЬНОСТИ ОРГАНИЗАЦИЙ

2020 г., в % к соответствующему периоду предыдущего года\*

УБЫТОК



Сельское, лесное хозяйство, охота, рыболовство и рыбоводство



Добыча полезных ископаемых



Обрабатывающие производства



Обеспечение электрической энергией, газом и паром; кондиционирование воздуха



Водоснабжение; водоотведение, организация сбора и утилизации отходов, деятельность по ликвидации загрязнений



Строительство



Торговля оптовая и розничная; ремонт автотранспортных средств и мотоциклов



Транспортировка и хранение



Деятельность в области информации и связи

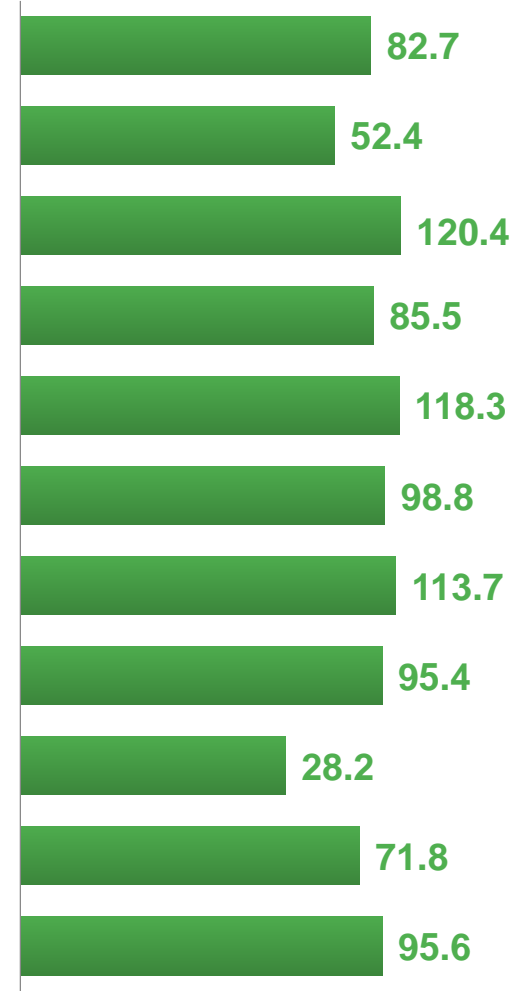


Деятельность по операциям с недвижимым имуществом



Деятельность профессиональная, научная и техническая

ПРИБЫЛЬ



\* ПО СОПОСТАВИМОМУ КРУГУ ОРГАНИЗАЦИЙ В СООТВЕТСТВИИ С МЕТОДОЛОГИЕЙ БУХГАЛТЕРСКОГО УЧЕТА





# ДОЛЯ ПРИБЫЛЬНЫХ ОРГАНИЗАЦИЙ

2020 г., %

**72,2%** по Ленинградской области в целом



**82,5%**

Предоставление прочих видов услуг



**82,4%**

Деятельность в области здравоохранения и социальных услуг



**78,4%**

Деятельность по операциям с недвижимым имуществом



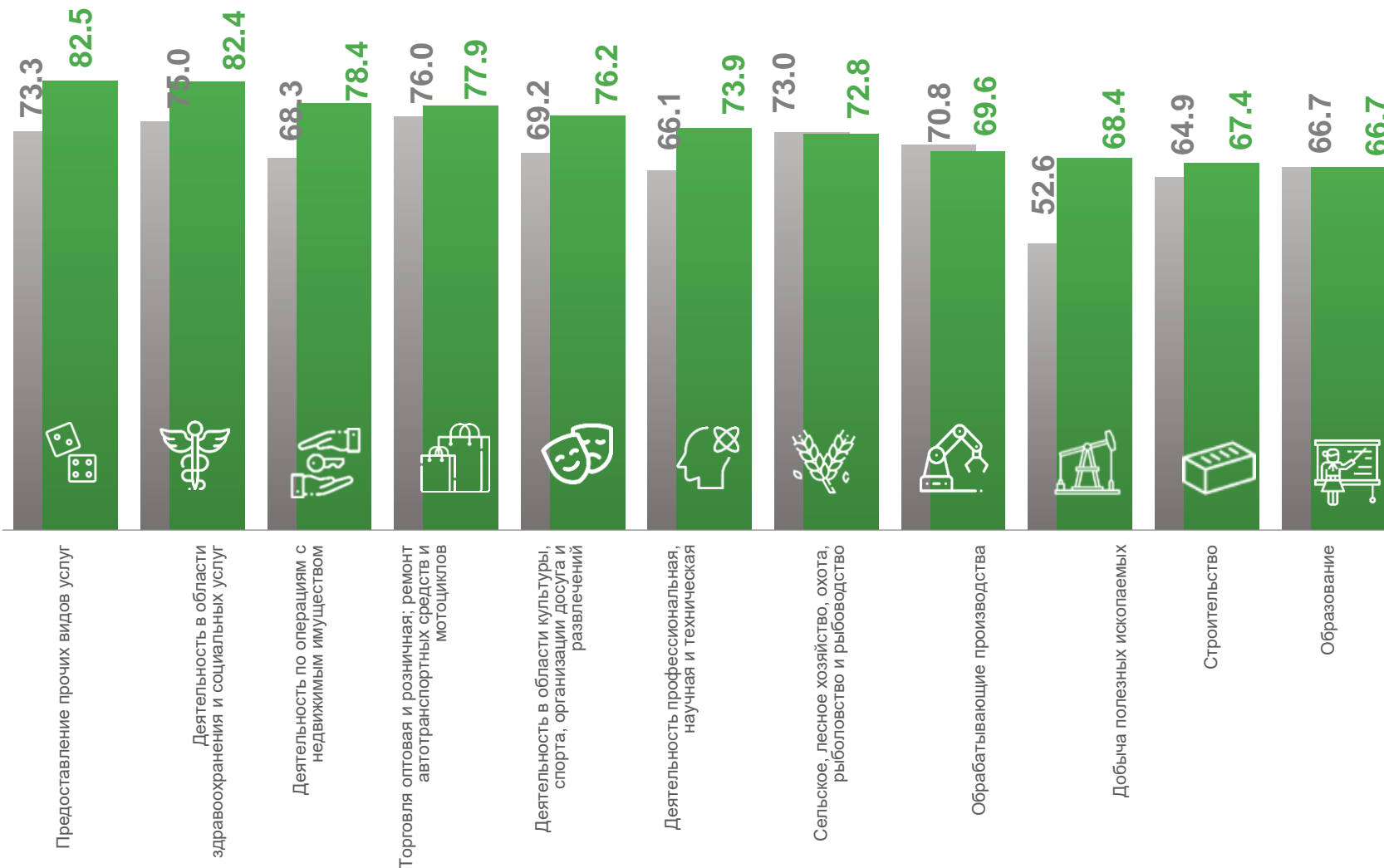
**77,9%**

Торговля оптовая и розничная; ремонт автотранспортных средств и мотоциклов



**76,2%**

Деятельность в области культуры, спорта, организации досуга и развлечений



■ 2019 г.

■ 2020 г.





# ДОЛЯ УБЫТОЧНЫХ ОРГАНИЗАЦИЙ

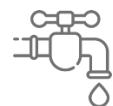
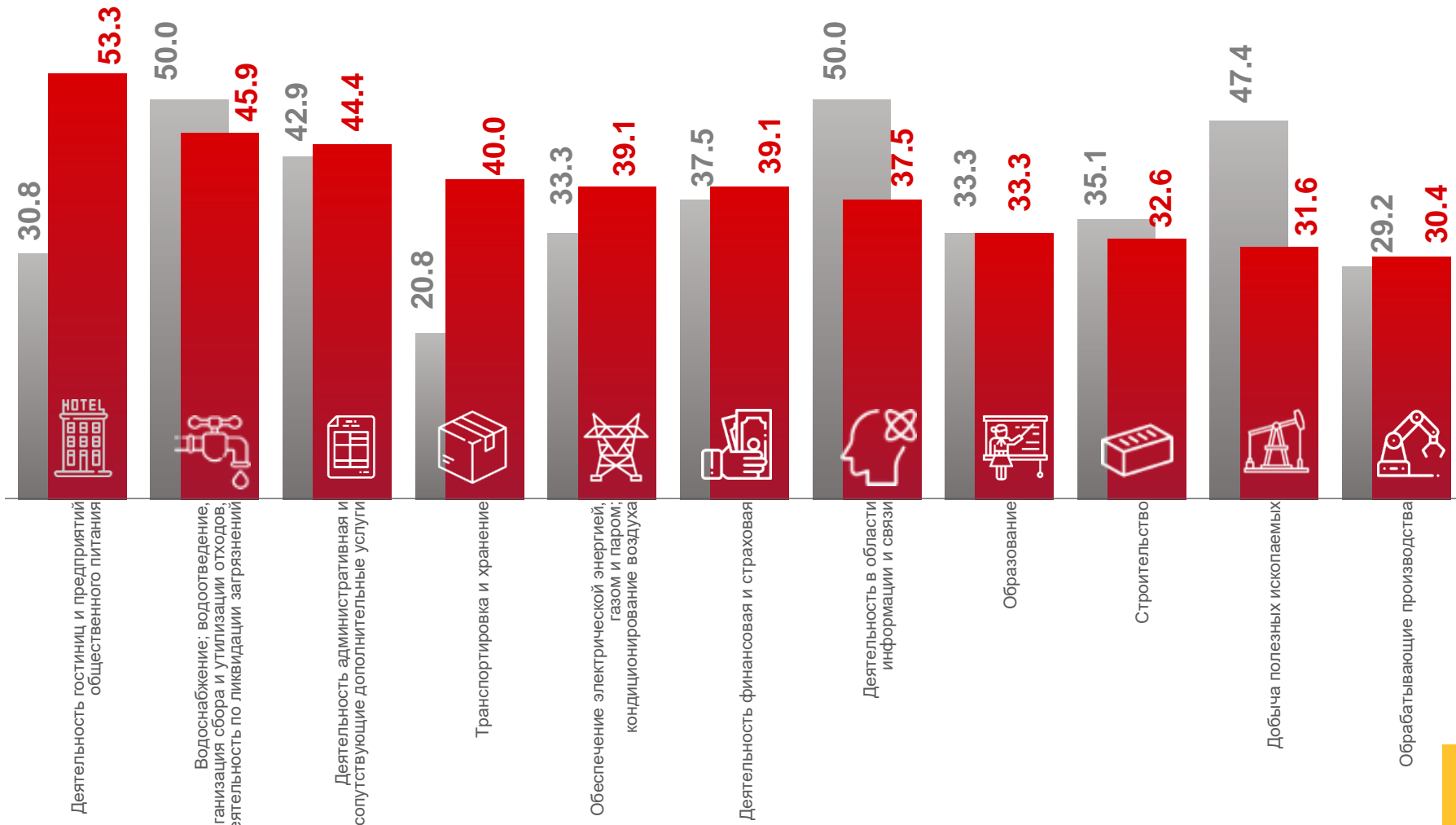
2020 г., %

**27,8%** по Ленинградской области в целом



Деятельность гостиниц и предприятий общественного питания

**53,3%**



Водоснабжение; водоотведение, организация сбора и утилизации отходов, деятельность по ликвидации загрязнений

**45,9%**



Деятельность административная и сопутствующие дополнительные услуги

**44,4%**



Транспортировка и хранение

**40,0%**



Обеспечение электрической энергией, газом и паром; кондиционирование воздуха

**39,1%**

■ 2019 г.

■ 2020 г.

